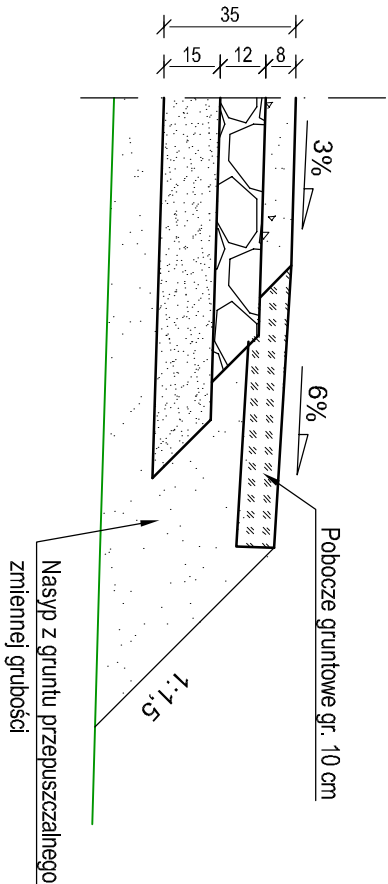
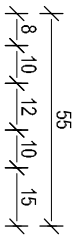


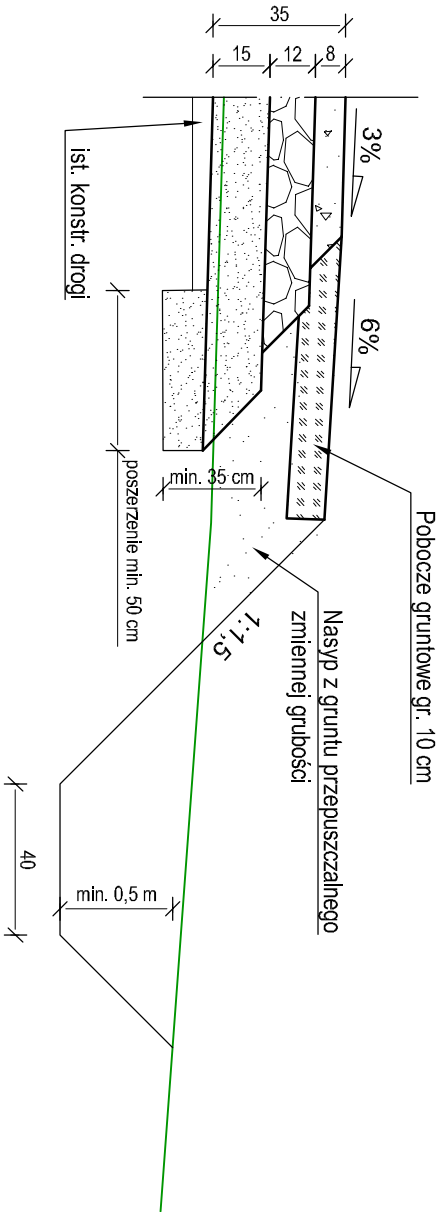
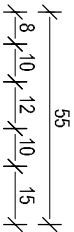
Szczegół nr 1

Schodkowanie warstw konstrukcyjnych - nasyp



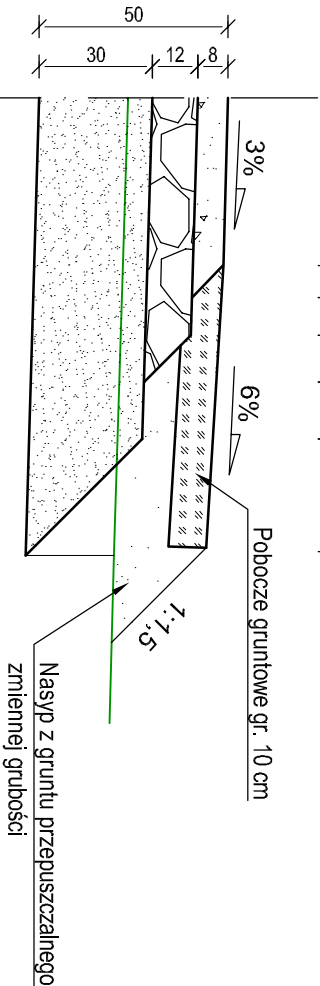
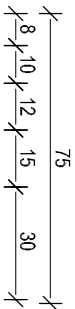
Szczegół nr 2

Schodkowanie warstw konstrukcyjnych - poszerzenie



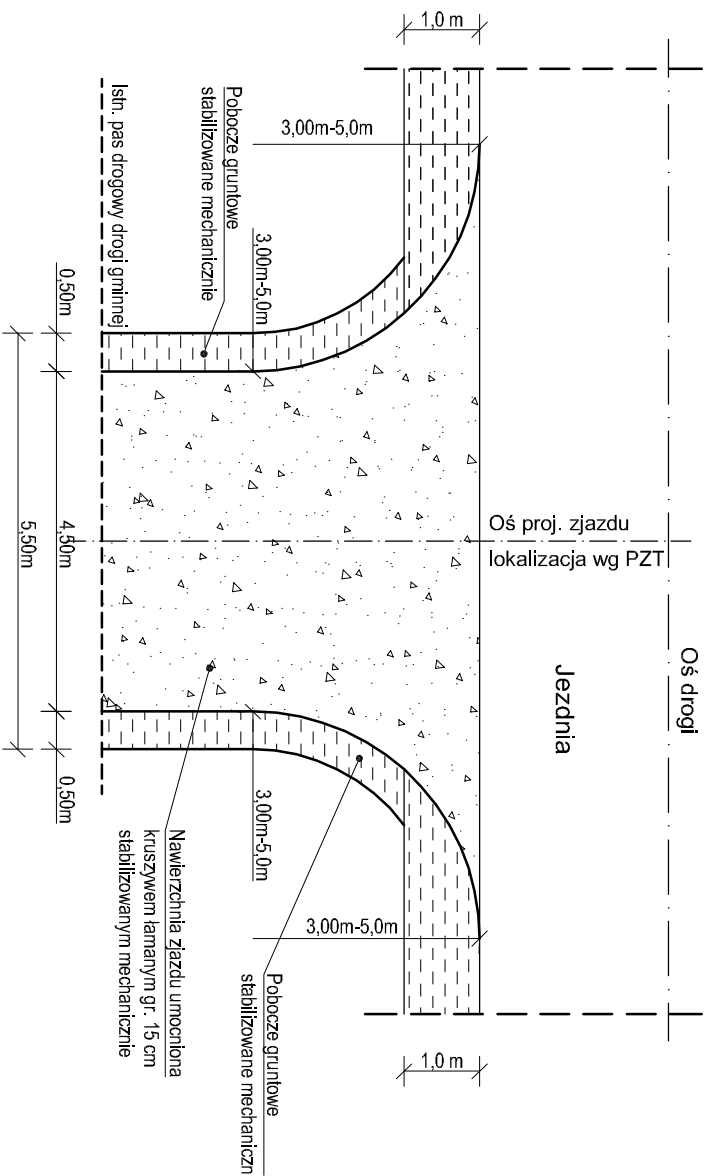
Szczegół nr 3

Schodkowanie warstw konstrukcyjnych



SZCZEGÓŁ ZJAZDU
SKALA 1:100

Zjazd o nawierzchni umocnionej kruszywem łamany



JEDNOSTKA PROJEKTOWA:			
 RM-DROGI Radosław Misztal			
INWESTYCA:			
Przebudowa dojazdu pożarowego nr 14 o długości ok. 4,3 km w Leśnictwie Patecznica			
INWESTOR:			
Skarb Państwa - Państwowe Gospodarstwo Leśne Lasy Państwowe - Nadleśnictwo Lubartów ul. Kleeberga 17, 21-100 Lubartów			
LASYPANSTWOWE			
ZESPÓŁ AUTORSKI:			
funkcja:	nazwisko	data	podpis
Projektant	mgr inż. Radosław Misztal	09.2021	
branża drogowa	LUB/0004/PBD/17		
Sprawdzający	mgr inż. Robert Wołosz	09.2021	
branża drogowa	LUB/0165/PWOD/13		
Stadium opracowania:			
PROJEKT TECHNICZNY			
Tytuł rysunku:			
SZCZEGÓŁY KONSTRUKCYJNE			
Nr rysunku:	5.0	Skala:	1:20, 1:100
		data:	09.2021